

## Recorte Semanal

### Conferência Estadual de Educação de Minas Gerais

Semana 1ª  
Período 25/05/2009 a 29/06/2009

#### INTER MUNICIPAL MICRO LAVRAS


**Quantitativo (Número Esperado):**

Número de Municípios Participantes Esperados: 24

Número de Participantes: 256

Número de Convidados: 40

Representantes Eleitos: 103



Eixos	Número de Itens	Intervenções	Eixo Temático mais Debatido
I	45	7	16%
II	54	12	22%
III	34	15	44%
IV	64	13	20%
V	41	21	51%
VI	37	7	19%



## Recorte Semanal

### Conferência Estadual de Educação de Minas Gerais

#### INTER MUNICIPAL MICRO CAXAMBÚ

**Quantitativo:**

Número de Municípios Participantes: 21

Número de Participantes: 102

Número de Convidados: 40

Representantes Eleitos: 39

Eixos	Número de Itens	Intervenções	Eixo Temático mais Debatido
I	45	9	20%
II	54	3	6%
III	34	1	3%
IV	64	7	11%
V	41	13	32%
VI	37	8	22%



## Recorte Semanal

### Conferência Estadual de Educação de Minas Gerais

#### INTER MUNICIPAL MICRO BOA ESPERANÇA

Quantitativo (Número esperado):

Número de Municípios Participantes: 25

Número de Participantes: 268

Número de Convidados: 40

Representantes Eleitos: 107

Eixos	Número de Itens	Intervenções	Eixo Temático mais Debatido
I	45	1	2%
II	54	22	41%
III	34	12	35%
IV	64	5	8%
V	41	8	20%
VI	37	11	30%



## Recorte Semanal

### Conferência Estadual de Educação de Minas Gerais

INTER MUNICIPAL MICRO PARACATU

**Quantitativo :**

Número de Municípios Participantes: 09

Número de Participantes: 116

Número de Convidados: 25

Representantes Eleitos: 17

Eixos	Número de Itens	Intervenções	Eixo Temático mais Debatido
I	45	2	4%
II	54	5	9%
III	34	3	9%
IV	64	5	8%
V	41	5	12%
VI	37	9	24%



## Recorte Semanal

### Conferência Estadual de Educação de Minas Gerais

#### INTER MUNICIPAL MICRO PATOS DE MINAS

**Quantitativo:**

Número de Municípios Participantes: 17

Número de Participantes: 170

Número de Convidados: 13

Representantes Eleitos: 29

Eixos	Número de Itens	Intervenções	Eixo Temático mais Debatido
I	45	15	33%
II	54	2	4%
III	34	17	50%
IV	64	23	36%
V	41	19	46%
VI	37	9	24%



## Recorte Semanal

### Conferência Estadual de Educação de Minas Gerais

Semana 2ª  
Período 01/06/2009 a 05/06/2009

#### INTER MUNICIPAL MICRO CONGONHAS

**Quantitativo:**

Número de Municípios Participantes Esperados: 15  
Número de Participantes: 256  
Número de Convidados: 30  
Representantes Eleitos: 25

Eixos	Número de Itens	Intervenções	Eixo Temático mais Debatido
I	45	2	4%
II	54	20	37%
III	34	9	26%
IV	64	18	28%
V	41	13	32%
VI	37	10	27%



## Recorte Semanal

### Conferência Estadual de Educação de Minas Gerais

#### INTER MUNICIPAL MICRO ALMENARA

**Quantitativo:**

Número de Municípios Participantes Esperados: 21

Número de Participantes: 72

Número de Convidados: 24

Representantes Eleitos: 28

Eixos	Número de Itens	Intervenções	Eixo Temático mais Debatido
I	45	4	9%
II	54	5	9%
III	34	3	9%
IV	64	1	2%
V	41	5	12%
VI	37	6	16%



## Recorte Semanal

### Conferência Estadual de Educação de Minas Gerais

#### INTER MUNICIPAL MICRO UBERABA

Quantitativo (Número Esperado):

Número de Municípios Participantes: 23:

Número de Participantes: 300

Número de Convidados: 40

Representantes Eleitos: 43

Eixos	Número de Itens	Intervenções	Eixo Temático mais Debatido
I	45	6	13%
II	54	0	0%
III	34	8	24%
IV	64	32	50%
V	41	9	22%
VI	37	9	24%



## Recorte Semanal

### Conferência Estadual de Educação de Minas Gerais

#### INTER MUNICIPAL MICRO ITUIUTABA

Quantitativo (Número Esperado):

Número de Municípios Participantes: 15

Número de Participantes: 225

Número de Convidados: 40

Representantes Eleitos: 79

Eixos	Número de Itens	Intervenções	Eixo Temático mais Debatido
I	45	29	64%
II	54	4	7%
III	34	10	29%
IV	64	33	52%
V	41		0%
VI	37		0%



## Recorte Semanal

### Conferência Estadual de Educação de Minas Gerais

#### INTER MUNICIPAL MICRO CARLOS CHAGAS

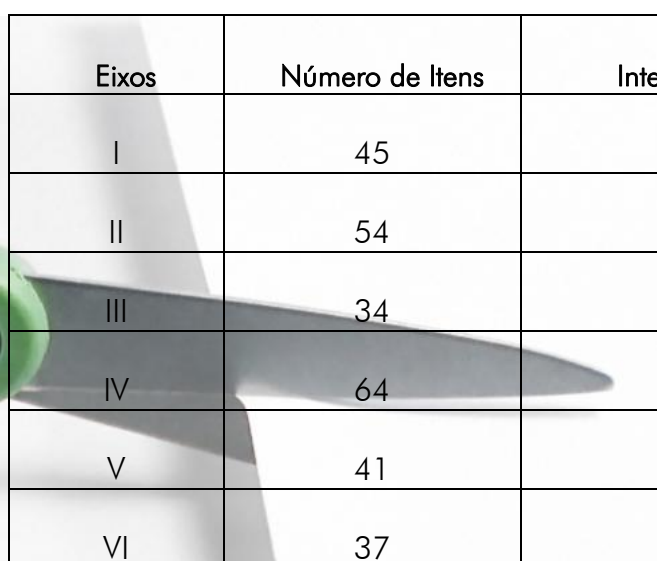
**Quantitativo:**

Número de Municípios Participantes: 24

Número de Participantes: 216

Número de Convidados: 24

Representantes Eleitos: 74



Eixos	Número de Itens	Intervenções	Eixo Temático mais Debatido
I	45	7	16%
II	54	11	20%
III	34	0	0%
IV	64	12	19%
V	41	6	15%
VI	37	14	38%



## Recorte Semanal

### Conferência Estadual de Educação de Minas Gerais

#### INTER MUNICIPAL MICRO CAETÉ


**Quantitativo (Número Esperado):**

Número de Municípios Participantes: 26

Número de Participantes: 216

Número de Convidados: 40

Representantes Eleitos: 82



Eixos	Número de Itens	Intervenções	Eixo Temático mais Debatido
I	45	7	16%
II	54	15	28%
III	34	10	29%
IV	64	12	19%
V	41	3	7%
VI	37	8	22%



## Recorte Semanal

### Conferência Estadual de Educação de Minas Gerais

#### INTER MUNICIPAL MICRO PARA OPEBA


**Quantitativo(Número Esperado):**

Número de Municípios Participantes: 28

Número de Participantes: 322

Número de Convidados: 40

Representantes Eleitos: 82



Eixos	Número de Itens	Intervenções	Eixo Temático mais Debatido
I	45	18	40%
II	54	5	9%
III	34	13	38%
IV	64	14	22%
V	41	13	32%
VI	37	9	24%



## Recorte Semanal

### Conferência Estadual de Educação de Minas Gerais

#### INTER MUNICIPAL MICRO JANUÁRIA

Número de Municípios Participantes: 25

Número de Participantes: 262

Número de Convidados: 40

Representantes Eleitos: 105

Eixos	Número de Itens	Intervenções	Eixo Temático mais Debatido
I	45	4	9%
II	54	5	9%
III	34	6	18%
IV	64	6	9%
V	41	7	17%
VI	37	13	35%



## Recorte Semanal

### Conferência Estadual de Educação de Minas Gerais

#### INTER MUNICIPAL MICRO ARAÇUAÍ


**Quantitativo(Número Esperado):**

Número de Municípios Participantes: 20

Número de Participantes: 191

Número de Convidados: 22

Representantes Eleitos: 42



Eixos	Número de Itens	Intervenções	Eixo Temático mais Debatido
I	45	11	24%
II	54	17	31%
III	34	12	35%
IV	64	8	13%
V	41	21	51%
VI	37	11	30%



## Recorte Semanal

### Conferência Estadual de Educação de Minas Gerais

Semana 3ª  
Período 08/06/2009 a 08/06/2009

INTER MUNICIPAL MICRO UBÁ

Quantitativo (Número Esperado):

Número de Municípios Participantes Esperados: 23

Número de Participantes: 244

Número de Convidados: 40

Representantes Eleitos: 97

Eixos	Número de Itens	Intervenções	Eixo Temático mais Debatido
I	45	9	20%
II	54	24	44%
III	34	18	53%
IV	64	11	17%
V	41	10	24%
VI	37	9	24%



## Recorte Semanal

### Conferência Estadual de Educação de Minas Gerais

#### INTER MUNICIPAL MICRO PIRAPORA

Número de Municípios Participantes Esperados: 29

Número de Participantes: 280

Número de Convidados: 40

Representantes Eleitos: 112

Eixos	Número de Itens	Intervenções	Eixo Temático mais Debatido
I	45	6	13%
II	54	15	28%
III	34	15	44%
IV	64	15	23%
V	41	16	39%
VI	37	7	19%



## Recorte Semanal

### Conferência Estadual de Educação de Minas Gerais

#### INTER MUNICIPAL MICRO JANAÚBA

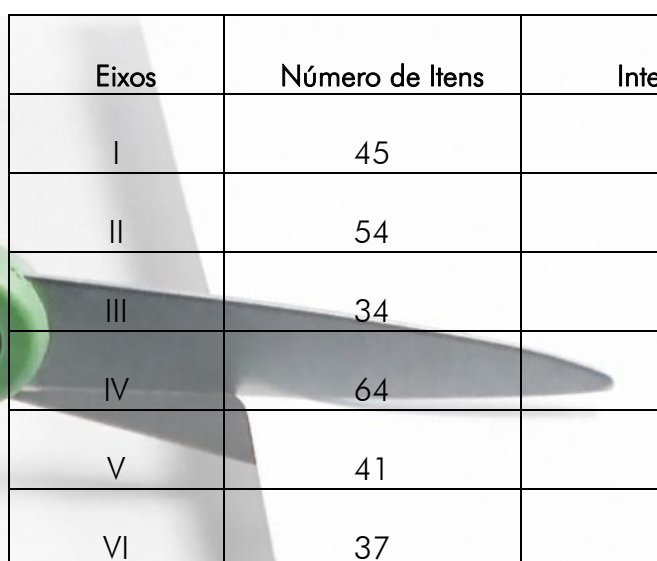
**Quantitativo (Número Esperado):**

Número de Municípios Participantes Esperados: 17

Número de Participantes: 208

Número de Convidados: 40

Representantes Eleitos: 83



Eixos	Número de Itens	Intervenções	Eixo Temático mais Debatido
I	45	15	33%
II	54	10	19%
III	34	2	6%
IV	64	1	2%
V	41	9	22%
VI	37	6	16%



## Recorte Semanal

### Conferência Estadual de Educação de Minas Gerais

Semana 4ª  
Período 15/06/2009 a 19/06/2009

INTER MUNICIPAL MICRO GOVERNADOR VALADARES

**Quantitativo (Número Esperado):**  
 Número de Municípios Participantes Esperados: 38  
 Número de Participantes: 340  
 Número de Convidados: 40  
 Representantes Eleitos: 136

Eixos	Número de Itens	Intervenções	Eixo Temático mais Debatido
I	45	8	18%
II	54	9	17%
III	34	7	21%
IV	64	8	13%
V	41	3	7%
VI	37	8	22%



## Recorte Semanal

### Conferência Estadual de Educação de Minas Gerais

#### INTER MUNICIPAL MICRO BARBACENA

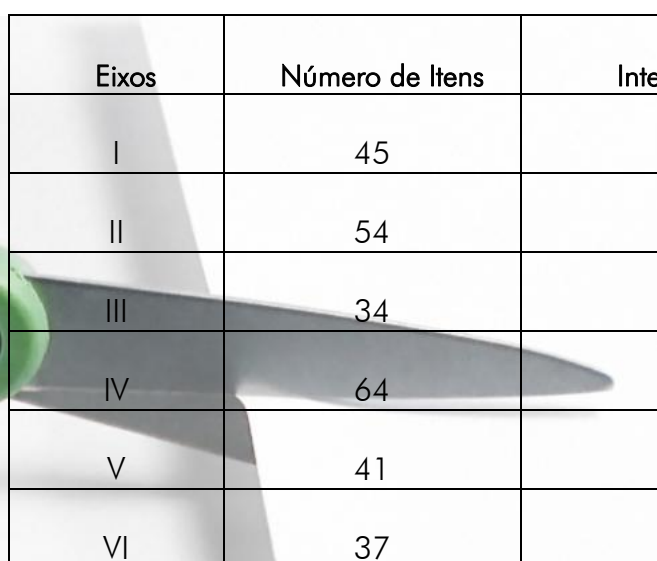
**Quantitativo:**

Número de Municípios Participantes Esperados: 29

Número de Participantes: 173

Número de Convidados: 16

Representantes Eleitos: 80



Eixos	Número de Itens	Intervenções	Eixo Temático mais Debatido
I	45	18	40%
II	54	54	30%
III	34	33	41%
IV	64	63	13%
V	41	41	34%
VI	37	37	32%



## Recorte Semanal

### Conferência Estadual de Educação de Minas Gerais

#### INTER MUNICIPAL MICRO SANTOS DUMONT

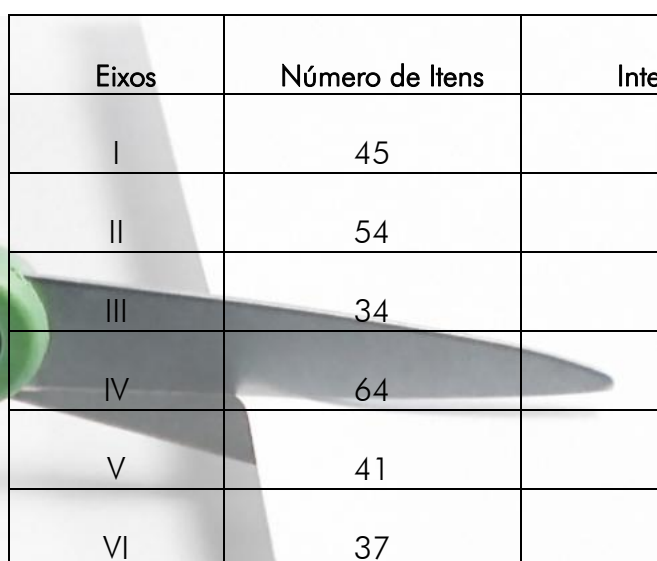
**Quantitativo:**

Número de Municípios Participantes : 23

Número de Participantes: 111

Número de Convidados: 39

Representantes Eleitos: 64



Eixos	Número de Itens	Intervenções	Eixo Temático mais Debatido
I	45	5	11%
II	54	7	13%
III	34	1	3%
IV	64	11	17%
V	41	6	15%
VI	37	8	22%



## Recorte Semanal

### Conferência Estadual de Educação de Minas Gerais

#### INTER MUNICIPAL MICRO IPATINGA

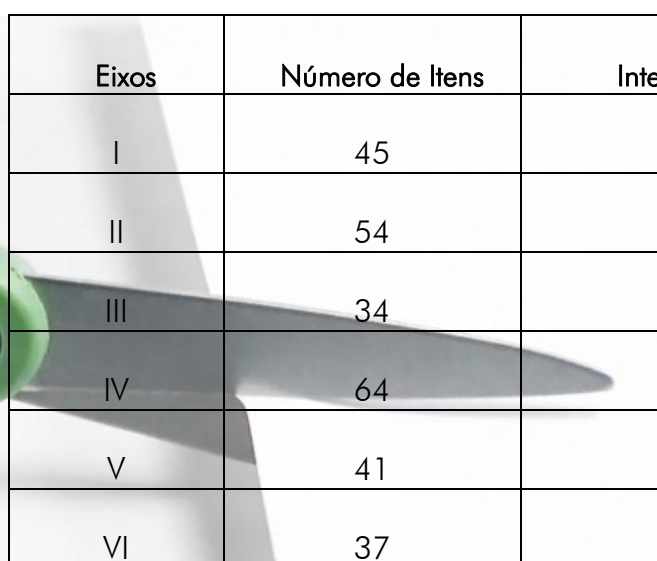
**Quantitativo (Número Esperado):**

Número de Municípios Participantes Esperados: 25

Número de Participantes: 286

Número de Convidados: 40

Representantes Eleitos: 114



Eixos	Número de Itens	Intervenções	Eixo Temático mais Debatido
I	45	7	16%
II	54	2	4%
III	34	3	9%
IV	64	7	11%
V	41	3	7%
VI	37	9	24%



## Recorte Semanal

### Conferência Estadual de Educação de Minas Gerais

#### INTER MUNICIPAL MICRO VIÇOSA


**Quantitativo (Número Esperado):**

Número de Municípios Participantes Esperados: 28

Número de Participantes: 257

Número de Convidados: 29

Representantes Eleitos: 70



Eixos	Número de Itens	Intervenções	Eixo Temático mais Debatido
I	45	14	31%
II	54	10	19%
III	34	13	38%
IV	64	23	36%
V	41	19	46%
VI	37	16	43%



## Recorte Semanal

### Conferência Estadual de Educação de Minas Gerais

#### INTER MUNICIPAL MICRO MURIAÉ

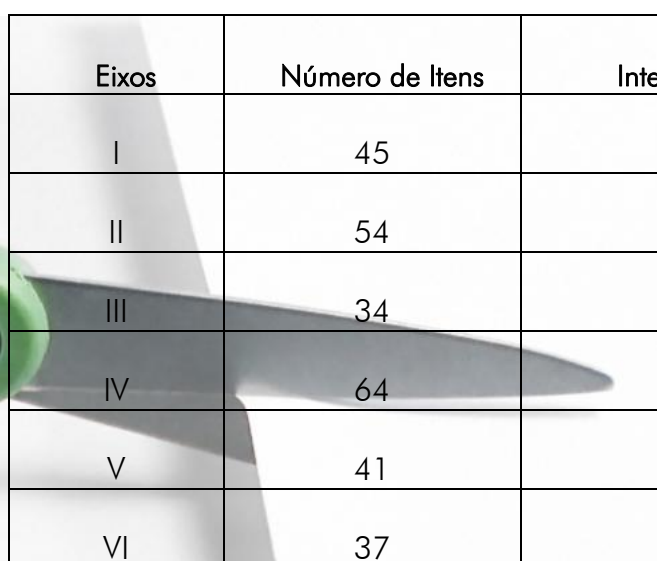
**Quantitativo (Número Esperado):**

Número de Municípios Participantes Esperados: 24

Número de Participantes: 262

Número de Convidados: 40

Representantes Eleitos: 105



Eixos	Número de Itens	Intervenções	Eixo Temático mais Debatido
I	45	14	31%
II	54	18	33%
III	34	3	9%
IV	64	12	19%
V	41	7	17%
VI	37	16	43%



## Recorte Semanal

### Conferência Estadual de Educação de Minas Gerais

#### INTER MUNICIPAL MICRO MANHUAÇU

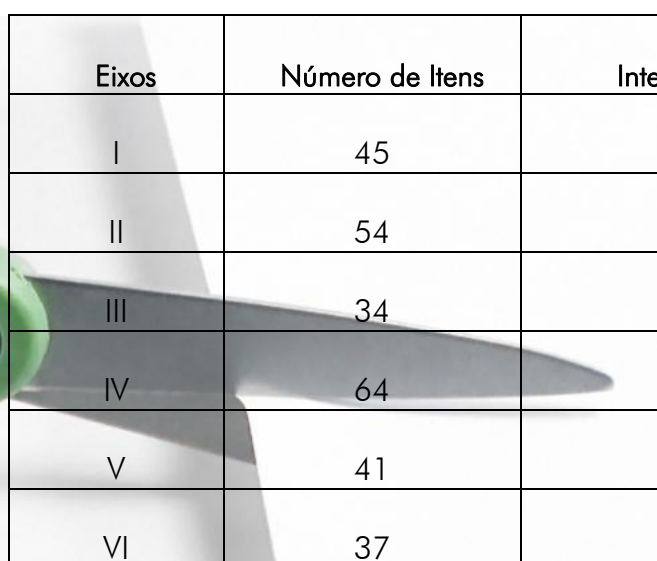
**Quantitativo:**

Número de Municípios Participantes Esperados: 24

Número de Participantes: 210

Número de Convidados: 24

Representantes Eleitos: 117



Eixos	Número de Itens	Intervenções	Eixo Temático mais Debatido
I	45	8	18%
II	54	5	9%
III	34	10	29%
IV	64	12	19%
V	41	9	22%
VI	37	11	30%



## Recorte Semanal

### Conferência Estadual de Educação de Minas Gerais

#### INTER MUNICIPAL MICRO INCONFIDENTES

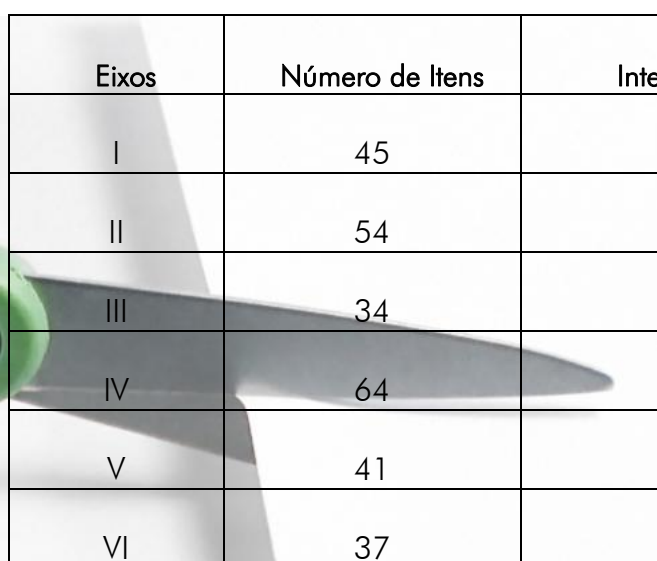
**Quantitativo (Número Esperado):**

Número de Municípios Participantes Esperados: 31

Número de Participantes: 292

Número de Convidados: 40

Representantes Eleitos: 117



Eixos	Número de Itens	Intervenções	Eixo Temático mais Debatido
I	45	1	2%
II	54	14	26%
III	34	7	21%
IV	64	15	23%
V	41	6	15%
VI	37	9	24%



## Recorte Semanal

### Conferência Estadual de Educação de Minas Gerais

Semana 5ª  
Período 22/06/2009 a 26/06/2009

#### INTER MUNICIPAL MICRO POÇOS DE CALDAS


**Quantitativo (Número Esperado):**

Número de Municípios Participantes Esperados: 17

Número de Participantes: 214

Número de Convidados: 40

Representantes Eleitos: 85



Eixos	Número de Itens	Intervenções	Eixo Temático mais Debatido
I	45	12	27%
II	54	9	17%
III	34	9	26%
IV	64	20	31%
V	41	14	34%
VI	37	14	38%



## Recorte Semanal

### Conferência Estadual de Educação de Minas Gerais

#### INTER MUNICIPAL MICRO ITAJUBÁ

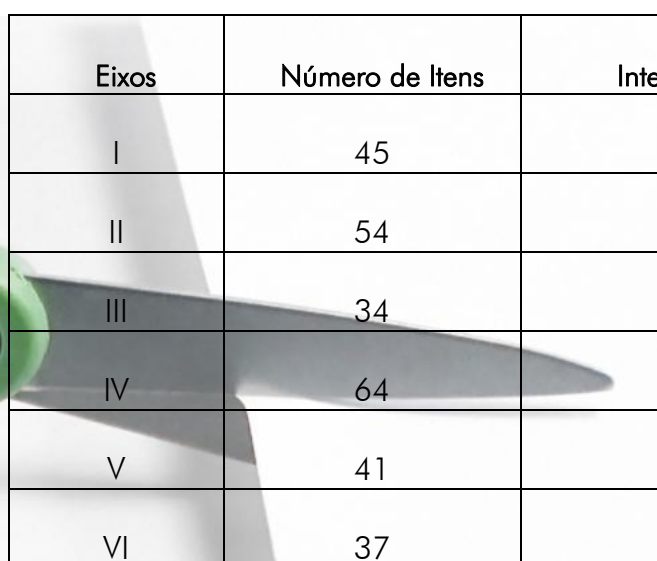
**Quantitativo (Número Esperado):**

Número de Municípios Participantes Esperados: 21

Número de Participantes: 238

Número de Convidados: 40

Representantes Eleitos: 95



Eixos	Número de Itens	Intervenções	Eixo Temático mais Debatido
I	45	21	47%
II	54	12	22%
III	34	4	12%
IV	64	13	20%
V	41	3	7%
VI	37	6	16%



## Recorte Semanal

### Conferência Estadual de Educação de Minas Gerais

#### INTER MUNICIPAL MICRO GUANHÃES


**Quantitativo (Número Esperado):**

Número de Municípios Participantes Esperados: 24

Número de Participantes: 244

Número de Convidados: 40

Representantes Eleitos: 97



Eixos	Número de Itens	Intervenções	Eixo Temático mais Debatido
I	45	13	29%
II	54	8	15%
III	34	12	35%
IV	64	8	13%
V	41	13	32%
VI	37	10	27%



## Recorte Semanal

### Conferência Estadual de Educação de Minas Gerais

#### INTER MUNICIPAL MICRO CURVELO


**Quantitativo (Número Esperado):**

Número de Municípios Participantes Esperados: 14

Número de Participantes: 190

Número de Convidados: 40

Representantes Eleitos: 76



Eixos	Número de Itens	Intervenções	Eixo Temático mais Debatido
I	45	12	27%
II	54	3	6%
III	34	9	26%
IV	64	5	8%
V	41	5	12%
VI	37	14	38%



## Recorte Semanal

### Conferência Estadual de Educação de Minas Gerais

#### INTER MUNICIPAL MICRO SERRO

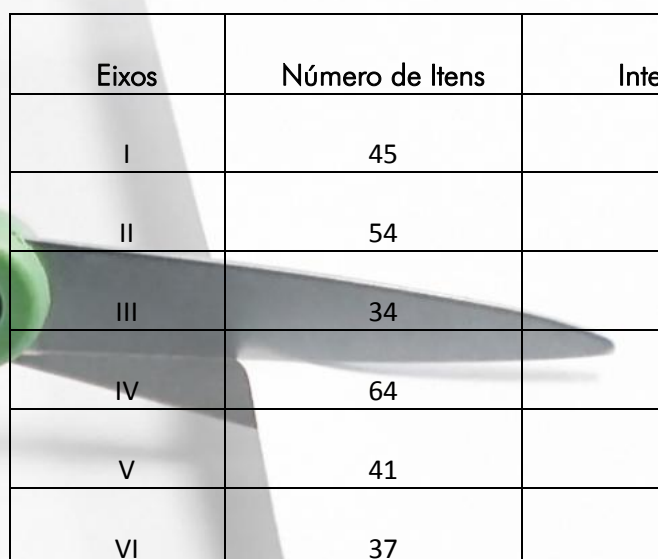
**Quantitativo (Número Esperado):**

Número de Municípios Participantes Esperados: 19

Número de Participantes: 214

Número de Convidados: 40

Representantes Eleitos: 85



Eixos	Número de Itens	Intervenções	Eixo Temático mais Debatido
I	45	4	9%
II	54	14	26%
III	34	7	21%
IV	64	14	22%
V	41	10	24%
VI	37	7	19%



## Recorte Semanal

### Conferência Estadual de Educação de Minas Gerais

#### INTER MUNICIPAL PASSOS

**Quantitativo (Número Esperado):**

Número de Municípios Participantes: 29

Número de Participantes: 277

Número de Convidados: 40

Representantes Eleitos: 110

Eixos	Número de Itens	Intervenções	Eixo Temático mais Debatido
I	45	13	29%
II	54	23	43%
III	34	24	71%
IV	64	31	48%
V	41	13	32%
VI	37	10	27%



## Recorte Semanal

### Conferência Estadual de Educação de Minas Gerais

#### INTER MUNICIPAL MICRO PARÁ DE MINAS


**Quantitativo:**

Número de Municípios Participantes: 22

Número de Participantes: 115

Número de Convidados: 52

Representantes Eleitos: 54



Eixos	Número de Itens	Intervenções	Eixo Temático mais Debatido
I	45	6	13%
II	54	5	9%
III	34	5	15%
IV	64	5	8%
V	41	6	15%
VI	37	9	24%



## Recorte Semanal

### Conferência Estadual de Educação de Minas Gerais

#### INTER MUNICIPAL MICRO OLIVEIRA

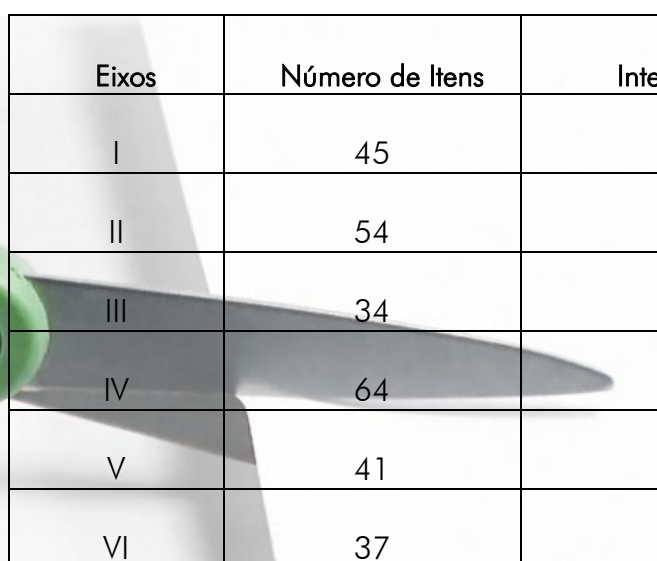
**Quantitativo (Número Esperado):**

Número de Municípios Participantes Esperados: 23

Número de Participantes: 118

Número de Convidados: 40

Representantes Eleitos: 67



Eixos	Número de Itens	Intervenções	Eixo Temático mais Debatido
I	45	8	18%
II	54	11	20%
III	34	1	3%
IV	64	21	33%
V	41	11	27%
VI	37	11	30%



## Recorte Semanal

### Conferência Estadual de Educação de Minas Gerais

Semana 6ª  
Período 30/06/2009

#### INTER MUNICIPAL MICRO CARATINGA

**Quantitativo (Número Esperado):**

Número de Municípios Participantes Esperados: 22

Número de Participantes: 278

Número de Convidados: 40

Representantes Eleitos:

Eixos	Número de Itens	Intervenções	Eixo Temático mais Debatido
I	45	3	7%
II	54	3	6%
III	34	12	35%
IV	64	8	13%
V	41	12	29%
VI	37	14	38%

